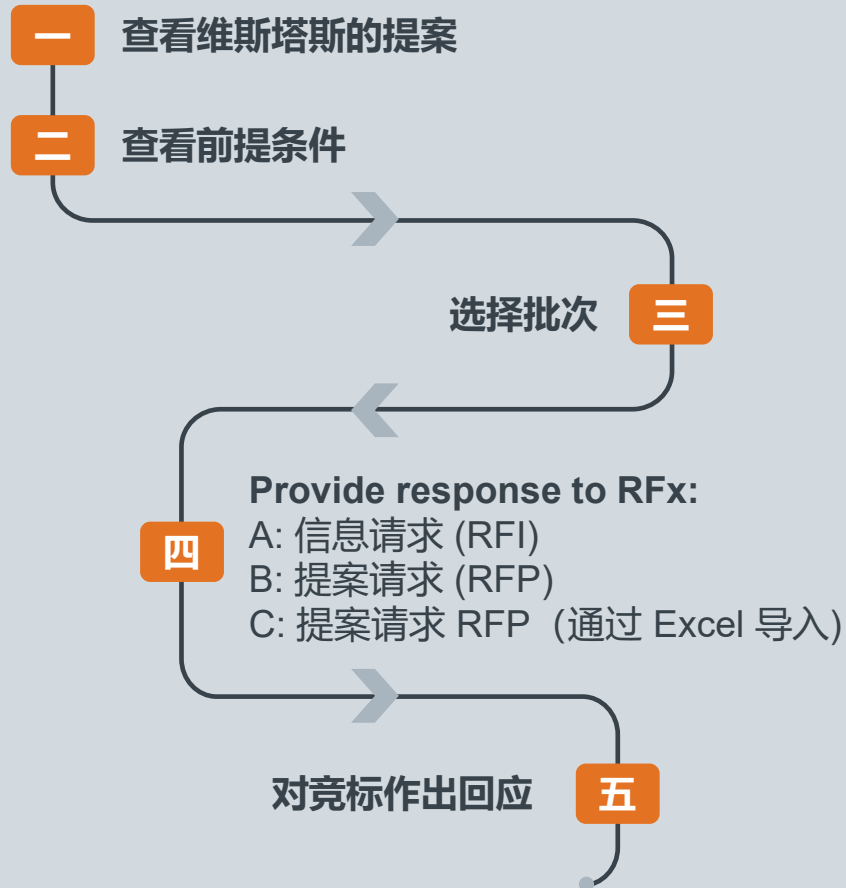


本供应商快速指南向您展示如何... 响应 ARIBA 中的事件

...只需五个简单步骤*



* 请注意, 具体流程可能因采购活动而异。

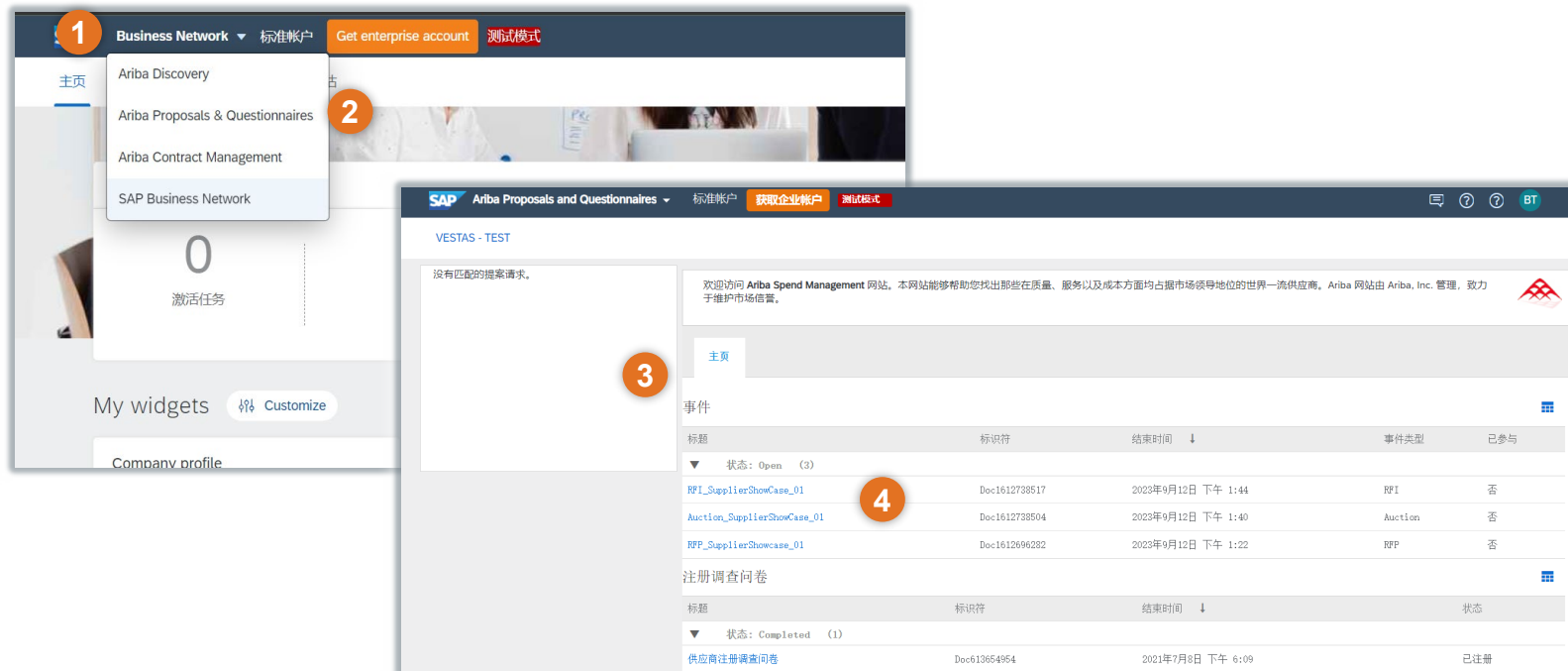


一，查看维斯塔斯的提案

操作说明

1. 单击“**Business Network**”以展开下拉菜单。
2. 单击“**Ariba Proposals & Questionnaires**”查看所有提案。
3. 打开状态为“**Open**”的事件。
4. 单击您需要打开的事件。

插图



提示

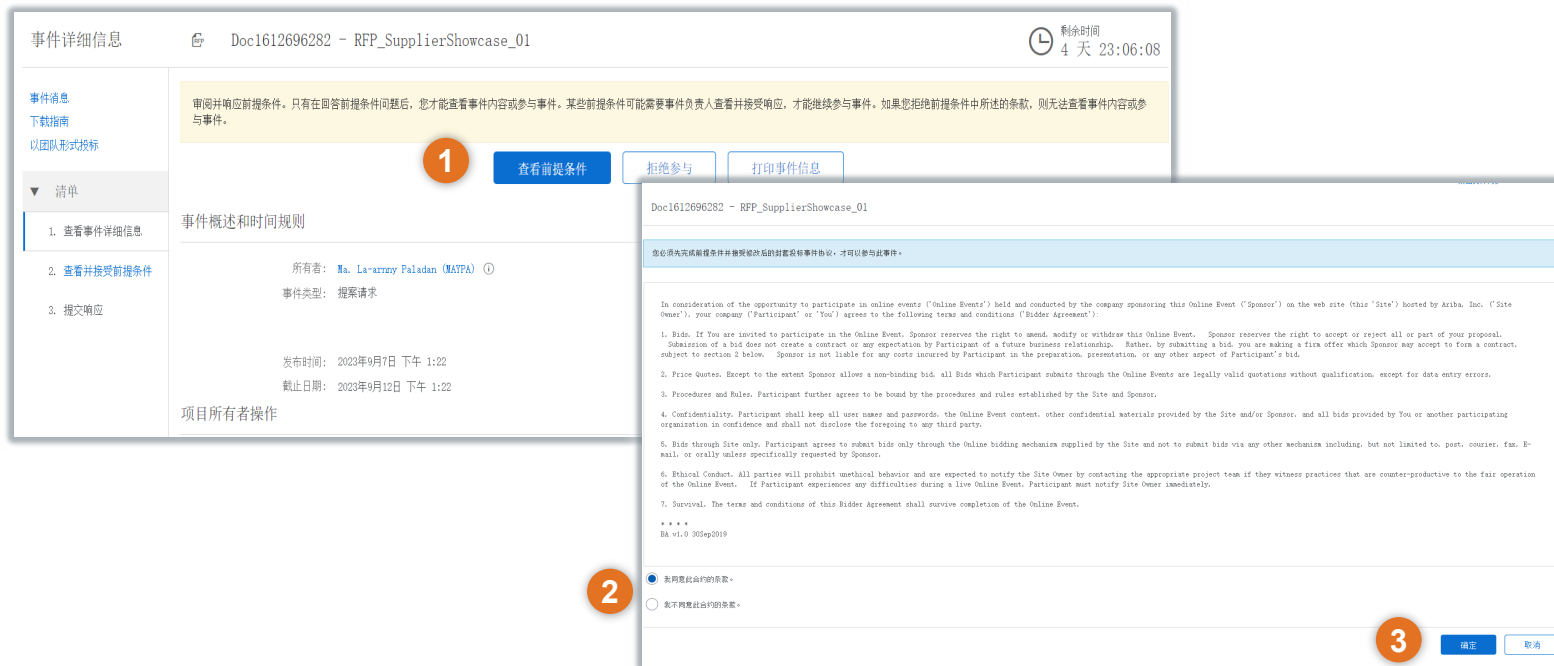
- Ariba 根据事件的截止日期对提案进行排序 - 因此您有时可能需要向下滚动。

二，查看前提条件

操作说明

1. 单击“**查看前提条件**”以打开该事件的法律前提条件。
2. 阅读法律前提条件并接受它们以继续事件。
3. 单击“**确定**”同意此合约的条款。

插图



提示

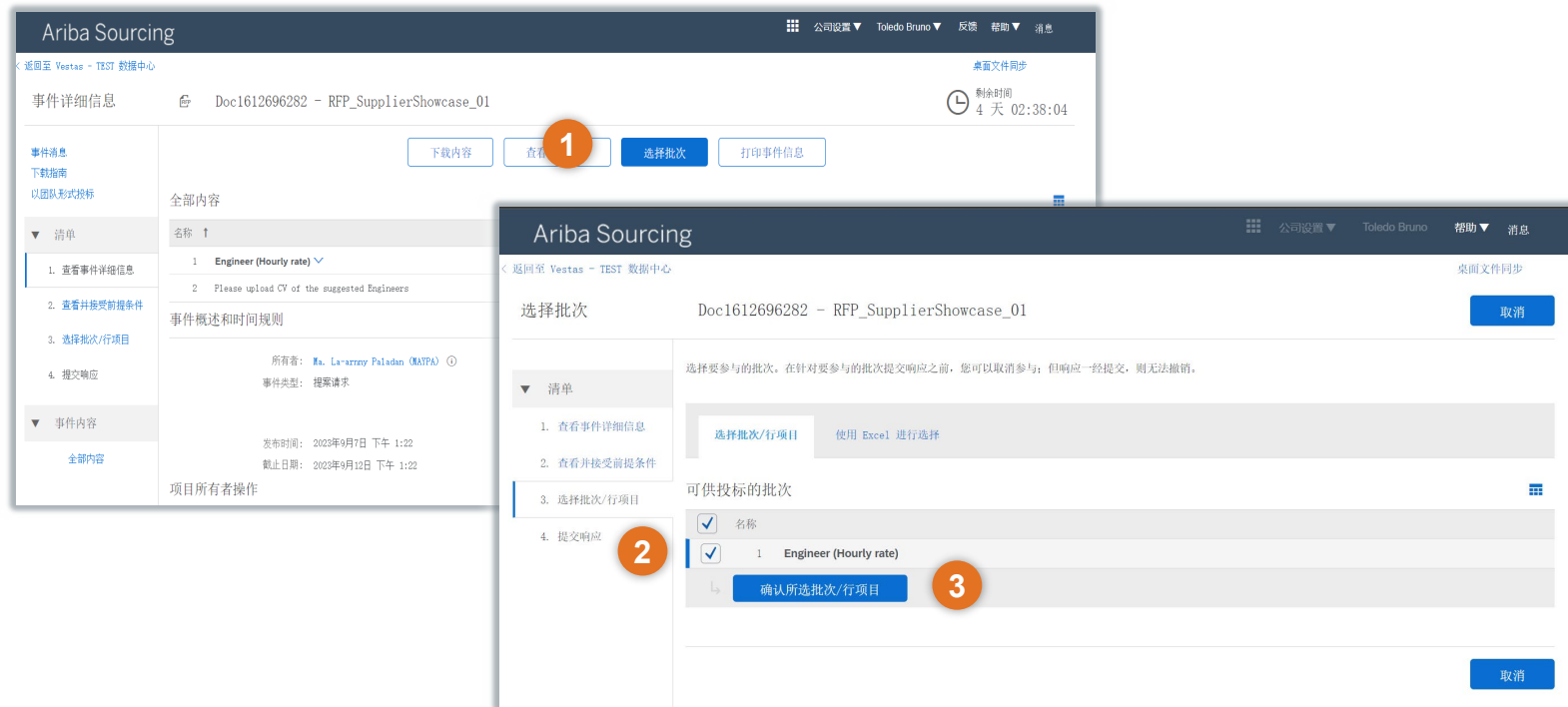
- 事件的持续时间列在右上角。
- 请观看此[视频](#)，了解该任务的逐次演示。

三，选择批次

操作说明

1. 单击“**选择批次**”以选择项目/批次。
2. 选择您想要投标的项目/批次。
3. 单击“**确认所选批次/行项目**”以继续事件。

插图



提示

- 勾选“名称”可一次选择所有批次。
- 您还可以通过“使用 Excel 进行选择”选项卡通过 Excel 选择批次。

四A, 提供对信息请求 (RFI) 的响应

操作说明

1. 填写列出的字段的答案。
2. 单击“**Excel 导入**”将问题导出为 Excel 文件并重新上传您的回答。
3. 单击“**提交**”以提供响应。

插图

Ariba Sourcing

公司设置 ▼ Toledo Bruno ▼ 反馈 帮助 ▼

桌面文件同步

返回至 Vestas - TEST 数据中心

控制台 Doc1612738517 - RFI_SupplierShowCase_01 剩余时间 4 天 01:02:03

事件消息
参与历史记录
以团队形式投标

▼ 清单

1. 查看事件详细信息
2. 查看并接受前提条件
3. 提交响应

▼ 事件内容

全部内容

名称 ↑		
▼ 1 Event Information		
1.1 Do you accept our code of conduct? 🟡 ✓		是
1.2 Please confirm you have shared to ariba@vestas.com your interest to participate in this tender. 🟡 ✓		是
▼ 2 Questionnaires		
2.1 Do you have ISO 9001?	*	未指定 ▼
2.2 Do you have TS-16949?	*	未指定 ▼
2.3 Are you willing to use Vestas approved suppliers?	*	未指定 ▼

(*) 表示必填字段

3 提交 保存草稿 撰写消息 Excel 导入 2

提示

- 有些项目可能提供提供评论的可能性 - 单击小文本框图标以打开评论字段。
- 请观看此[视频](#)，了解有关如何参与活动的更多信息，并观看此[视频](#)，了解 RFI 的具体信息。

四B, 提供对提案请求 (RFP) 的响应

操作说明

1. 填写列出的字段的答案。
2. 使用“**Excel 导入**”通过 Excel 提供响应（对于直接材料采购，请参阅说明 4C）。
3. 单击“**提交**”以提供响应。
4. 单击“**事件消息**”可查看消息并向客户发送消息。
5. 单击“**参与历史记录**”可检查所有响应的日志。

插图

The screenshot shows the Ariba Sourcing interface for an RFP titled 'Doc1612696282 - RFP_SupplierShowcase_01'. The interface includes a control panel on the left with navigation options like '事件消息' (Event Messages) and '参与历史记录' (Participation History). The main area displays a table of items with columns for '名称' (Name), '价格' (Price), '数量' (Quantity), '成本总计' (Total Cost), and '总价' (Total Price). Item 1 is 'Engineer (Hourly rate)' with a price field marked with an asterisk and a callout '1'. Item 2 is 'Please upload CV of the suggested Engineers' with an '添加文件' (Add File) button. At the bottom, there are buttons for '提交' (Submit), '更新总计' (Update Totals), '保存草稿' (Save Draft), '撰写消息' (Compose Message), and 'Excel 导入' (Excel Import) with callout '2'. The '提交' button has callout '3', and the '事件消息' button has callout '4'. The '参与历史记录' button has callout '5'.

提示

- 有些项目可能提供提供评论的可能性 - 单击小文本框图标以打开评论字段。
- 您始终可以改进您的响应（只能改进 - 在同一事件中不可能提高价格）。
- 提前期的验证模式为三位数（例如 012 等于 12 天）。
- 请观看此[视频](#)，了解有关如何参与活动的更多信息，并观看这些[视频](#)，了解 RFP 的具体信息。

四C，提供对提案请求 RFP 的响应（通过 EXCEL 导入）

操作说明

1. 单击“Excel 导入”打开 Excel 导入屏幕。
2. 单击“下载内容”下载 Ariba 标准 Excel 界面。
3. 找到 Excel 文件并填写“定价”选项卡上的所有必填字段（=黄色字段）——将文件保存在您的计算机上。
4. 单击“选择文件”浏览填写的文件。
5. 单击“上载”提交文件。
6. 单击“提交”以提交响应。

插图

从 Excel 导入响应

该页面允许您导出和导入事件内容以及提交投标。不能添加附件。要添加附件，请返回上一页并单击相应链接以浏览附件。

步骤 1 单击“下载内容”，下载并在 Excel 电子表格中查看您的事件。
如果您希望导入之前已下载的文件，请跳过此步骤。如果您想重新开始，请单击“下载原始自定义标识列表”。

步骤 2 声明您响应的意图，在 Excel 电子数据表中输入您的响应，然后将文件保存至您的电脑。

步骤 3 使用“浏览”按钮在计算机上查找已经保存的 Excel 文件。
选择文件 | 未选择任何文件
| 将文件拖到此处 |

步骤 4 单击上载以将此 Excel 文件的内容导入您的事件。
注意：Excel 文件中的值将覆盖并删除您在已保存响应中输入的任何值。

Number	Name	Alternative	Bundle or Tier Name	Tier Range	Description	Currency	Unit of Measure	Price	Quantity	Lead time
1	29049933 - CMS ACCELERATION SENSOR 2 AXIS					EUR	each		10	
2	753824 - ENCODER W ISOL BUSH+JAW CLUTCH					EUR	each		5	
3	10208617 - GENERATOR ENCODER P&F					EUR	each		10	
4	29049933 - CMS ACCELERATION SENSOR 2 AXIS					EUR	each		5	

提示

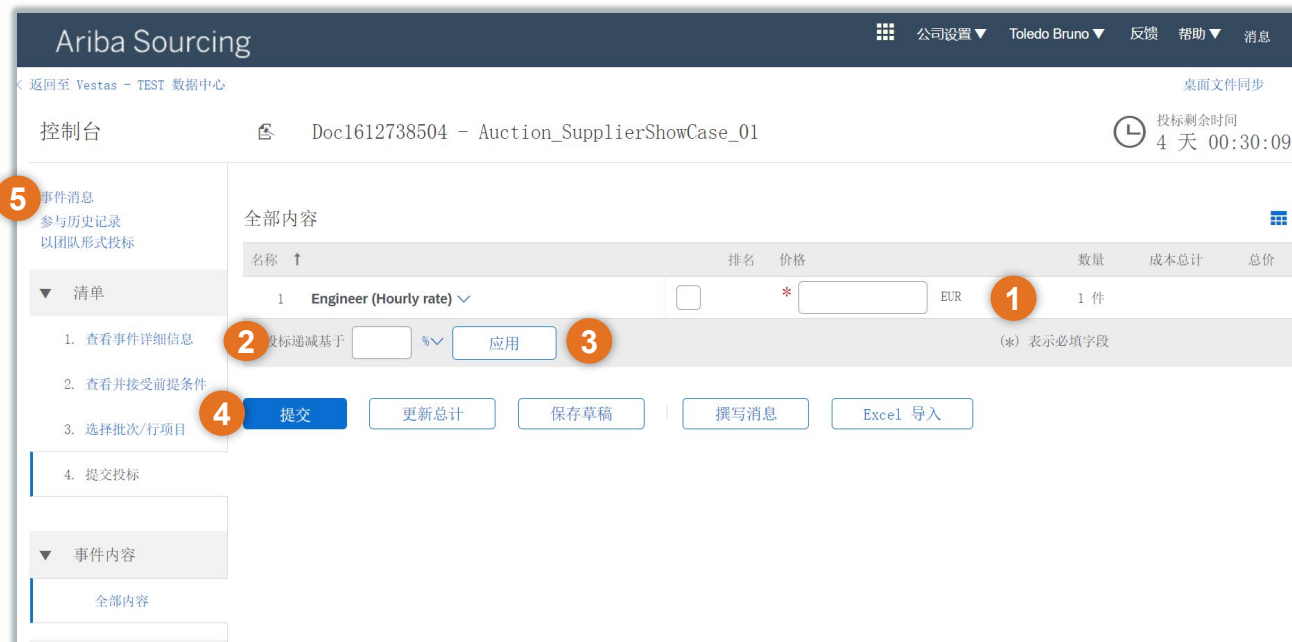
- 简化的 Excel 导入仅适用于直接材料采购（通过产品采购模块）。
- 想要更有效率吗？您还可以通过 Excel 选择批次，并在同一文件中响应事件。
- 最佳做法是，将填写的文件保存在计算机上，并在文件名中添加唯一标识符/可识别名称（例如 RFP_Cranes_Snow White 响应）。
- 不要更改 Excel 文件的结构，也不要提供指定字段之外的信息 - 这将导致错误并导致上传失败。
- 请观看此[视频](#)，了解有关如何参加活动的更多信息。

五，对竞标作出回应

操作说明

1. 通过输入值来提供响应。
2. 通过勾选该行项目并填写要递减的百分比来递减您的出价（您可能需要打开 % 符号来确认百分比或名义值）。
3. 单击“**应用**”将减量应用到选定的行项目。
4. 单击“**提交**”以提交您的回复。
5. 单击“**事件消息**”可查看消息并向客户发送消息。

插图



提示

- 您可以通过单击“参与历史记录”来检查所有响应的日志。
- 如果您将价格降低 50% 以上，您将会收到通知，以防止出现错误。
- 如果项目较多，您可能需要使用 Excel 导入功能来提供响应。
- 有关详细信息，请观看此视频，了解此任务的逐次演示。

SAP ARIBA 帮助和支持

支持分离

问题类型	支持渠道	团队负责
<ul style="list-style-type: none"> • 忘记用户名 • 忘记密码、无法登录 • 账户被锁定 • 如何更改我的 Ariba 个人资料中的一些公司详细信息无法访问帐户 • 更改我的 Ariba 帐户的管理员 • 什么是 DUNS ID • 重复帐户 • 更改或添加用户、角色、访问权限 	<ul style="list-style-type: none"> • Ariba 全球支持（附帮助中心指南）。 供应商随时可以使用此渠道。 • Ariba 本地团队 	SAP Ariba
<ul style="list-style-type: none"> • 没有收到注册邀请 • 请将注册邀请发送给其他联系人 • 看不到采购事件 • 未收到 RFP/RFI/eAuction 电子邮件 • 如何回应 RFI/RFP/eAuction • 我想更新调查问卷上的联系人/公司信息 	<ul style="list-style-type: none"> • 维斯塔斯购买者/买家或活动所有者 • 维斯塔斯支持团队： ariba.ssc@vestas.com 	Vestas
<ul style="list-style-type: none"> • 如果存在文档无法到达网络的技术问题 	请创建服务请求 (SR); Ariba 本地团队只能帮助内部跟进关键问题	